

テレワークを有効に活用しましょう

～新型コロナウイルス感染症対策のためのテレワーク実施～

テレワークの活用

テレワークとは、インターネットなどのICTを活用し自宅などで仕事をする、時間や場所を有効に活用できる柔軟な働き方です。
新型コロナウイルス感染症の感染拡大防止の観点からも、有効な働き方です。

テレワークの効果

企業のメリット

- 非常時に感染リスクを抑えつつ、事業の継続が可能
- 従業員の通勤負担の軽減が図れる
- 優秀な人材の確保や、雇用継続につながった
- 資料の電子化や業務改善の機会となった

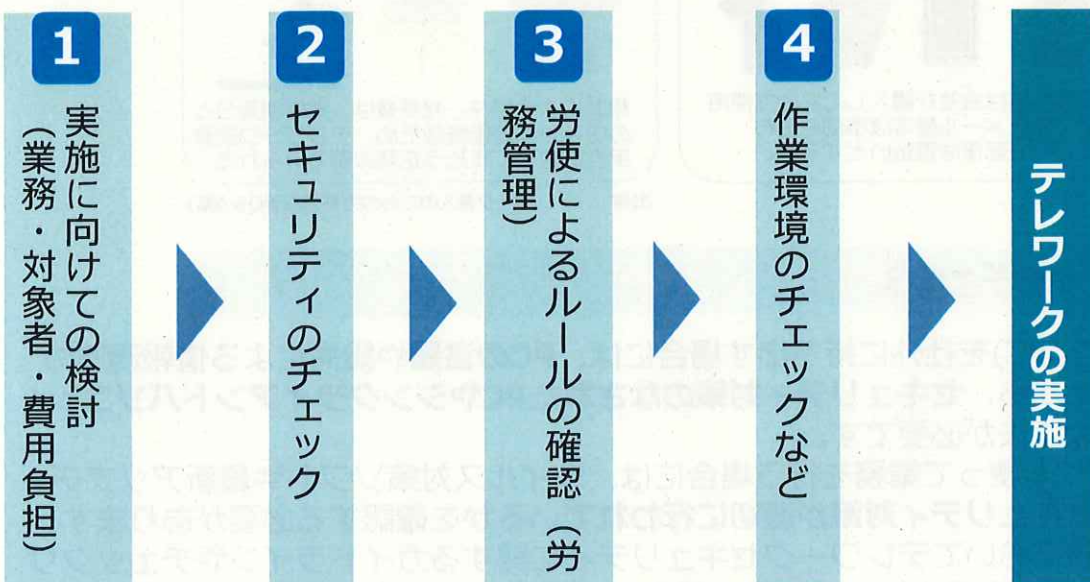


労働者のメリット

- 通勤の負担がなくなった
- 外出しなくて済むようになった
- 家族と過ごす時間や趣味の時間が増えた
- 集中力が増して、仕事の効率が良くなった



テレワーク実施までの流れ

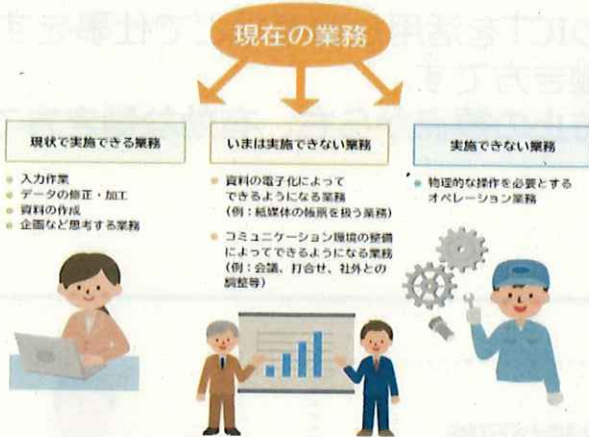


1 実施に向けての検討(業務の切り出し・対象者の選定・費用負担)

業務の切り出し

- 対象作業の選定は、「業務単位」で整理することがポイント
- テレワークでは難しいと思われる業務についても、緊急事態宣言を受けて、一旦やってみたら意外にできることがわかったというケースも多い
- 仕事のやり方を工夫することで一気に進む場合も

図表 II-4-1 対象業務の整理



仕事のやり方を変える5つの取組み例

1. 仕事の見える化
2. 仕事のプロセスの見直し
3. 電子化・ペーパーレス化
4. コミュニケーションのIT化 (メール、チャット、WEB会議等)
5. 申請業務のクラウド化 (タイムカード、出張申請、経費精算、スケジュールボードetc.)

出典: 「テレワークではじめる働き方改革 テレワークの導入・運用ガイドブック」

対象者の選定

- 業務命令として在宅勤務を命じる場合には、業務内容だけでなく、**本人の希望も勘案**しつつ、決定しましょう。

費用負担

- 費用負担についてはトラブルになりやすいので、労使でよく話し合うことが必要です。

機器購入費

パソコン本体や周辺機器、携帯電話、スマートフォンなどについては、会社から貸与しているケースが多い

通信費

モバイルワークでは携帯電話やノート型パソコンを会社から貸与し、無線LAN等の通信費用も会社負担しているケースが多い

消耗品購入費

- ・ 文具消耗品は会社が購入したものを使用
- ・ 切手や宅配メール便等は事前に配布
- ・ 会社宛の宅配便は着払いとするなど

光熱費

頻度により様々。光熱費は、業務使用分との切り分けが困難なため、テレワーク勤務手当に含めて支払う企業の例もみられる

出典: 「テレワーク導入のための労務管理等Q&A集」

2 セキュリティのチェック

会社のパソコン(PC)を社外に持ち出す場合には、**PCの盗難や紛失**による情報漏洩のリスクがあることから、**セキュリティ対策のなされたPCやシンクライアントパソコンを貸与する**などの工夫が必要です。

また、自宅のPCを使って業務を行う場合には、ウイルス対策ソフトや最新アップデートの適用などの**セキュリティ対策が適切に行われているか**を確認する必要があります。

その他、総務省においてテレワークセキュリティに関するガイドラインやチェックリストが公開されていますので、ご活用ください。

3 ルールの確認（労務管理）

労働時間

在宅勤務などのテレワーク時にも、労働基準法などの労働法令を遵守することが必要です。テレワーク時の労務管理について確認し、ルールを定めましょう。
詳しくは「テレワーク実施のための参考資料(p.4)」をご参照ください。

労働時間

- 労働時間を適正に把握・管理し、長時間労働を防ぐためにも、従業員の労働日ごとの始業・終業時刻を確認し、記録しましょう。
- 通常の労働時間制、フレックスタイム制のほかに、一定の要件を満たせば事業場外みなし労働時間制なども活用できます。

【労働時間管理方法の一例】

■ Eメール

- ・使い慣れている
- ・業務の報告を同時に行いやすい
- ・担当部署も一括で記録を共有できる

■ 勤怠管理ツール

- ・Eメール通知しなくてよい
- ・大人数を管理しやすい
- ・担当部署も記録を共有できる

■ 電話

- ・使い慣れている
- ・時間がかからない
- ・コミュニケーションの時間が取れる

■ 勤怠管理システム

- （仮想オフィス、グループウェア等）
- ・個別に報告する手間がかからない

安全衛生

- テレワーク中に孤独や不安を感じることがあります。オンライン会議などを活用して、上司・部下や同僚とコミュニケーションをとるようにしましょう。
- なお、業務中の傷病は労災の対象になります。
- 過度な長時間労働とならないようにしましょう。

業績評価、人事管理、社内教育

- 在宅勤務を行う労働者について特別の取り扱いを行う場合は、よく確認しましょう。
- 新規で採用する場合には、就業場所などについて労働条件の明示が必要です。

4 作業環境のチェック

以下をふまえ、従業員が作業しやすい環境で作業するよう、労働者にアドバイスしましょう。

温度・湿度

適度な温度・湿度の部屋で作業しましょう

照明

明るいところで作業しましょう

窓

こまめに換気しましょう

その他

適度な休憩・ストレッチなど



机・椅子

作業中の姿勢に気を付けましょう

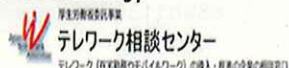
実施にあたり困った際のご相談先

テレワーク相談センター（テレワーク協会）

電話：0570-550348

平日9:00～17:00(祝日、年末年始を除く)

メール：sodan@japan-telework.or.jp



孤独や不安を感じた際のご相談先

働く人の「こころの耳 相談窓口」

電話相談

0120-565-455

月・火 17時～22時
土・日 10時～16時
(祝日、年末年始はのぞく)

SNS相談

月・火 17時～22時
土・日 10時～16時
(祝日、年末年始はのぞく)

メール相談

24時間受付/
1週間以内に返信します



テレワーク実施のための参考資料

導入
テレワーク
マニュアル




テレワークではじめる働き方改革

はじめてテレワークを導入する際のハウツーが書かれた手引き書です。

<https://telework.mhlw.go.jp/wp-content/uploads/2019/12/H28hatarakikatakaikaku.pdf>



ガイドライン




テレワークにおける適切な労務管理のためのガイドライン

テレワークにおける適切な労務管理の実施につき、その留意すべき点を明らかにしたガイドライン。

https://www.mhlw.go.jp/stf/seisakunitsuite/bunya/koyou_roudou/roudoukijun/shigoto/guideline.html



Q
&
A



テレワーク導入のための 労務管理等Q & A集

労務管理や安全衛生・労災などを中心としたQ&A集。
ICTや国の支援制度についても掲載。

<https://www.tw-sodan.jp/materials/>



就業規則



テレワークモデル就業規則 ～作成の手引き～

テレワークの就業規則の作成について詳述した専門マニュアル。
巻末には「テレワーク就業規則」のひな形を収録。

<https://www.tw-sodan.jp/materials/>



セキュリティ



テレワークセキュリティガイドライン

テレワークのセキュリティに特化した専門マニュアル。
ひと通り押さえておくと安心です。

https://www.soumu.go.jp/main_sosiki/cybersecurity/telework/



好事例



テレワーク推進企業等厚労大臣表彰 ～輝くテレワーク賞～事例集

テレワークを導入した企業の事例集。
中小企業や、テレワークが難しいと考えられている企業の事例も掲載。

<https://telework.mhlw.go.jp/wp-content/uploads/2020/12/e89b1130e11f0af17e2f87c566c261ee.pdf>



時差出勤にご協力をお願いします

◆都市鉄道では、皆さまのオフピーク通勤に役立てられるよう、混雑状況の情報提供に努めております。

◆ご利用の皆様におかれましては、

- ① 混雑時間帯を避けた乗車
- ② マスクを着用する
- ③ 会話を控えめにする

につきまして、ご協力をお願いいたします。

なお、国土交通省のHPでは、各鉄道事業者の混雑情報や感染対策の取り組みを一元化し掲載しておりますので、ぜひお役立てください。

国土交通省HP→
https://www.mlit.go.jp/tetudo/tetudo_fr1_000062.html



皆さまに安心してご乗車いただくために

鉄道では、**空調装置**や**窓開け**による換気を行っております。

※ 鉄道総合技術研究所の研究成果によると、通勤型車両において窓を10cm程度開けることでおよそ5～6分で、窓開けと空調装置を併用することでおよそ2～3分で、車内の空気は入れ替わります。

感染リスクが高まる「5つの場面」

場面① 飲酒を伴う懇親会等

- 飲酒の影響で注意力が低下する。また、聴覚が鈍磨し、大きな声になりやすい。
- 特に敷居などで区切られている狭い空間に、長時間、大人数が滞在すると、感染リスクが高まる。
- また、回し飲みや箸などの共用は、感染のリスクを高める。




場面② 大人数や長時間におよぶ飲食

- 長時間におよぶ飲食、例えば深夜のはしご酒では、昼間の通常の食事と比べて、感染リスクが高まる。
- また大人数、例えば5人以上の飲食では、大声になり飛沫が飛びやすくなるため、感染リスクが高まる。



場面③ マスクなしでの会話

- マスクなしに近距離で会話をすることで、飛沫感染やマイクロ飛沫感染での感染リスクが高まる。
- マスクなしでの感染例としては、昼カラオケや野外のバーベキューでの事例が確認されている。



場面④ 狭い空間での共同生活

- 狭い空間での共同生活は、長時間にわたり閉鎖空間が共有されるため、感染リスクが高まる。
- 寮の部屋やトイレなどの共用施設での事例が確認されている。



場面⑤ 居場所の切り替わり

- 仕事での休憩時間に入った時など、居場所が切り替わると、気の緩みや環境の変化により、感染リスクが高まることがある。
- 休憩室、喫煙所、更衣室での事例が確認されている。車やバスで移動する際の車中でも注意が必要。



(1) 一人ひとりの基本的感染対策

感染防止の3つの基本：①身体的距離の確保、②マスクの着用、③手洗い

- 人との間隔は、できるだけ2m（最低1m）空ける。
 - 会話をする際は、可能な限り真正面を避ける。
 - 外出時や屋内でも会話をするとき、人との間隔が十分とれない場合は、症状がなくてもマスクを着用する。ただし、夏場は、熱中症に十分注意する。
 - 家に帰ったらまず手や顔を洗う。
人混みの多い場所に行った後は、できるだけすぐに着替える、シャワーを浴びる。
 - 手洗いは30秒程度かけて水と石けんで丁寧に洗う（手指消毒薬の使用も可）。
- ※ 高齢者や持病のあるような重症化リスクの高い人と会う際には、体調管理をより厳重にする。

移動に関する感染対策

- 感染が流行している地域からの移動、感染が流行している地域への移動は控える。
- 発症したときのため、誰とどこで会ったかをメモにする。接触確認アプリの活用も。
- 地域の感染状況に注意する。

(2) 日常生活を営む上での基本的生活様式

- まめに手洗い・手指消毒 咳エチケットの徹底
- こまめに換気（エアコン併用で室温を28℃以下に） 身体的距離の確保
- 「3密」の回避（密集、密接、密閉）
- 一人ひとりの健康状態に応じた運動や食事、禁煙等、適切な生活習慣の理解・実行
- 毎朝の体温測定、健康チェック。発熱又は風邪の症状がある場合はムリせず自宅で療養



(3) 日常生活の各場面別の生活様式

買い物

- 通販も利用
- 1人または少人数ですいた時間に
- 電子決済の利用
- 計画をたてて素早く済ます
- サンプルなど展示品への接触は控えめに
- レジに並ぶときは、前後にスペース

公共交通機関の利用

- 会話は控えめに
- 混んでいる時間帯は避けて
- 徒歩や自転車利用も併用する

娯楽、スポーツ等

- 公園はすいた時間、場所を選ぶ
- 筋トレやヨガは、十分に人との間隔を
もしくは自宅で動画を活用
- ジョギングは少人数で
- すれ違うときは距離をとるマナー
- 予約制を利用してゆったりと
- 狭い部屋での長居は無用
- 歌や応援は、十分な距離かオンライン

食事

- 持ち帰りや出前、デリバリーも
- 屋外空間で気持ちよく
- 大皿は避けて、料理は個々に
- 対面ではなく横並びで座ろう
- 料理に集中、おしゃべりは控えめに
- お酌、グラスやお猪口の回し飲みは避けて

イベント等への参加

- 接触確認アプリの活用を
- 発熱や風邪の症状がある場合は参加しない

(4) 働き方の新しいスタイル

- テレワークやローテーション勤務 時差通勤でゆったりと オフィスはひろびろと
- 会議はオンライン 対面での打合せは換気とマスク

※ 業種ごとの感染拡大予防ガイドラインは、関係団体が別途作成

新型コロナウイルス接触確認アプリのインストールをお願いします

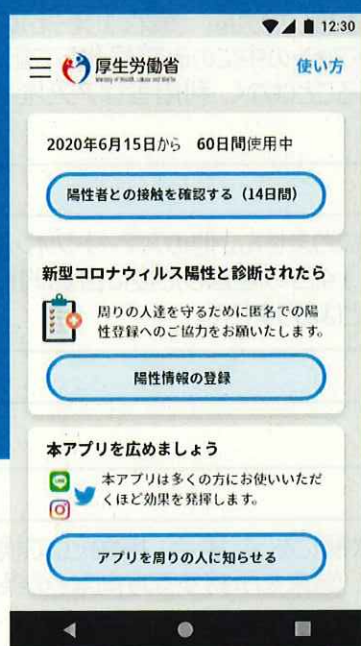
自分をまもり、大切な人をまもり、
地域と社会をまもるために、
接触確認アプリをインストールしましょう。

厚生労働省

新型コロナウイルス 接触確認アプリ

(略称：COCOA)

COVID-19 Contact Confirming Application

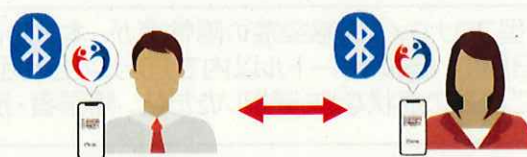


*画面イメージ

接触確認アプリは、新型コロナウイルス感染症の
感染者と接触した可能性について、通知を受け取る
ことができる、スマートフォンのアプリです

- 本アプリは、利用者ご本人の同意を前提に、スマートフォンの近接通信機能（ブルートゥース）を利用して、お互いに分からないようプライバシーを確保して、新型コロナウイルス感染症の陽性者と接触した可能性について、通知を受けることができるアプリです。
- 利用者は、陽性者と接触した可能性が分かることで、検査の受診など保健所のサポートを早く受けることができます。利用者が増えることで、感染拡大の防止につながることを期待されます。

1メートル以内、15分以上の接触した可能性



- ・接触に関する記録は、端末の中だけで管理し、外にはできません
- ・どこで、いつ、誰と接触したのかは、互いにわかりません

※端末の中のみで接触の情報（ランダムな符号）を記録します
※記録は14日経過後に無効となります
※連絡先、位置情報など個人が特定される情報は記録しません
※ブルートゥースをオフにすると情報を記録しません

iPhoneの方はこちら



Androidの方はこちら



詳しくはこちら

厚生労働省
ウェブサイト



新型コロナウイルス接触確認アプリ 利用者向けQ & A

問1 接触確認アプリとは、どのようなものですか。

利用者ご本人の同意を前提に、スマートフォンの近接通信機能（ブルートゥース）を利用して、お互いに分からないようプライバシーを確保して、新型コロナウイルス感染症の陽性者と接触した可能性について、通知を受けることができます。なお、本アプリはApple社とGoogle社が提供しているアプリケーション・プログラミング・インターフェイス(API)を元に開発しています。

問2 アプリを利用することで、どのようなメリットがありますか。

利用者は、新型コロナウイルス感染症の陽性者と接触した可能性が分かることで、検査の受診など保健所のサポートを早く受けることができます。利用者が増えることで、感染拡大の防止につながることが期待されます。

問3 他の利用者との接触をどのように記録するのですか。

スマートフォンの近接通信機能（ブルートゥース）を利用して、ほかのスマートフォンとの近接した状態（概ね1メートル以内で15分以上）を接触として検知します。近接した状態の情報は、ご本人のスマートフォンの中にのみ暗号化して記録され、14日が経過した後に自動的に無効になります。この記録は、端末から外部に出ることはなく、利用者はアプリを削除することで、いつでも任意に記録を削除できます。

問4 個人情報が収集されることはないですか。

氏名・電話番号・メールアドレスなどの個人の特定につながる情報を入力いただくことはありません。他のスマートフォンとの近接した状態の情報は、暗号化のうえ、ご本人のスマートフォンの中にのみ記録され、14日の経過した後に自動的に無効になります。行政機関や第三者が接触の記録や個人の情報を利用し、収集することはありません。

問5 位置情報を利用するのですか。

GPSなどの位置情報を利用することはないです。記録することはありません。

問6 他の利用者との接触を検知する目安はありますか。

ご利用のスマートフォン同士が、概ね1メートル以内の距離で15分以上の近接した状態にあった場合、接触として検知される可能性が高くなります。機器の性能や周辺環境（ガラス窓や薄い障壁など）、端末を所持する方向などの条件や状態により、計測する距離や時間に差が生じますので、正確性を保証するものではありません。

問7 利用はいつでも中止できますか。

いつでも任意にアプリの利用を中止し、アプリを削除することで、すべての過去14日間分までの記録を削除できます。

問8 アプリでは、どのような通知がきますか。

新型コロナウイルス感染症の陽性者が、本人の同意のもと、陽性者であることを登録した場合に、その陽性者と過去14日間に、概ね1メートル以内で15分以上の近接した状態の可能性があった場合に通知されます。通知を受けた後は、ご自身の症状などを選択いただくと、帰国者・接触者外来等の連絡先が表示され、検査の受診などが案内されます。

問9 新型コロナウイルス感染症の陽性者がアプリで登録したら通知はすぐにきますか。

利用者への通知は、1日1回程度となっております。アプリへの登録のタイミングによっては、すぐに通知されない場合があります。なお、アプリの設定で「通知をON」にいただくと、通知があった場合に画面上に通知メッセージが表示されます。

問10 新型コロナウイルス感染症の陽性者と診断されましたが、アプリで登録しなかったらどうなりますか。

陽性者と診断された場合に、アプリへの登録は、利用者の同意が前提であり、任意です。登録いただくことで、あなたと接触した可能性がある方が、検査の受診など保健所のサポートを早く受けることができます。

問11 陽性者との接触の可能性が確認されたとの通知を受けたら、何をすればいいですか。

アプリの画面に表示される手順に沿って、ご自身の症状などを選択いただくと、帰国者・接触者外来などの連絡先が表示され、検査の受診などをご案内します。

問12 厚生労働省ではアプリで得た情報を何に利用するのですか。

厚生労働省では、アプリにより、利用者のデータを利用し、収集することはありません。利用者に氏名・電話番号などの個人情報を入力いただくこともありません。

新型コロナウイルス感染症対応休業支援金・給付金の支給に当たり、事業主の皆さまのご協力をお願いします

新型コロナウイルス感染症対応休業支援金・給付金の概要

主に以下2つの条件に当てはまる方に休業前賃金の8割（日額上限11,000円）を、休業実績に応じて支給する制度です。なお、事業主の負担はありません。

- ① 令和2年4月1日から12月31日までの間に、新型コロナウイルス感染症の影響を受けた事業主が休業させた中小事業主に雇用される労働者
- ② その休業に対する賃金（休業手当）を受けられない方

「支給要件確認書」の記載について～事業主の皆さまへご協力のお願い～

休業支援金・給付金の支給に当たっては、労働者が申請する際に申請書に添付する「支給要件確認書」に、休業の事実などを証明いただく必要があります。

円滑な支給のため、「支給要件確認書」の記載についてご協力をお願いします。

《注意事項》

- ・ この支給要件確認書の記載は、休業支援金の支給要件を確認するためのものであり、**労働基準法第26条の休業手当の支払義務の該当性について判断するものではありません。**
- ・ 申請には**労働保険番号が必要**です。農林水産の一部の事業を除き、労働者を1人でも雇用していれば、業種・規模を問わず労働保険の適用事業となり、手続を行う必要があるものです。
- ・ 労働者が**休業支援金の支給申請をしたことのみを理由として、当該労働者の解雇や雇止め、労働条件の不利益変更などを行った場合、労働契約法に照らして無効等となる場合があります。**また、業務上の合理性なく能力や経験とかけ離れた程度の低い仕事を命じることや仕事を与えないこと等は、職場におけるパワーハラスメントに該当する場合があります。

休業支援金の申請に関する職場のトラブルについて～労働者の皆様へ～

休業支援金の申請に関連して、解雇、雇止めなど職場のトラブルなどがあれば、総合労働相談コーナーにご相談ください。

同コーナーは、全国の都道府県労働局や労働基準監督署などに設けられており、解雇、雇い止め、配置転換、賃金の引下げ、いじめ・嫌がらせ、パワハラなどのあらゆる分野の労働問題について、ワンストップで相談の受付等を行っています。

休業支援金に関するお問い合わせは

■お電話でのお問い合わせは厚生労働省コールセンターへ

厚生労働省新型コロナウイルス感染症対応休業支援金・給付金コールセンター
電話 0120-221-276 月～金 8:30～20:00 / 土日祝 8:30～17:15

その他、休業支援金に関するQ & Aや、申請書等は厚生労働省HP特設サイト（下記URL）に掲載しています（「休業支援金」等で検索ください）。

<https://www.mhlw.go.jp/stf/kyugyoshienkin.html>



新型コロナウイルス感染症対応休業支援金・給付金の対象となる「休業」についてお知らせします。

休業支援金・給付金の対象となる休業は、新型コロナウイルス感染症の影響に伴い、本来予定していた就労の日に労働者を休ませることをいいます。

休業支援金・給付金の支給に当たっては、**原則として、労使で共同して作成した支給要件確認書により確認します**。「支給要件確認書」において事業主が労働者を休業させた事実が確認できれば、労働契約書などの添付書類は不要です。

(注) 例えば、新型コロナウイルス感染症の影響により店舗が入居している**ショッピングセンター等の施設全体が休館して休業となった場合など**、外的な事業運営環境の変化に起因する場合であっても、**事業主が労働者を休業させたことに当たります**。

日々雇用、登録型派遣、いわゆるシフト制の労働者などについて

これらの方についても、休業前の就労の実態や、下記のケースなどを踏まえ、申請対象期間に事業主が休業させたことについて労使の認識が一致した上で支給要件確認書を作成していただければ、**休業支援金・給付金の対象となります**。

また、**「支給要件確認書」において休業の事実が確認できない場合であっても、以下のケースについては、休業支援金の対象となる休業として取り扱います**。

1 労働条件通知書に「週○日勤務」などの具体的な勤務日の記載がある、申請対象月のシフト表が出ているといった場合であって、事業主に対して、その内容に誤りがないことが確認できるケース

2 休業開始月前の給与明細等により、6か月以上の間、原則として月4日以上勤務がある事実が確認可能で、かつ、事業主に対して、新型コロナウイルス感染症の影響がなければ申請対象月において同様の勤務を続けさせていた意向が確認できるケース（ただし、新型コロナウイルス感染症の影響以外に休業に至った事情がある場合はこの限りではありません。）

留意事項

- ・ 支給要件確認書の作成に事業主のご協力が得られない場合、その旨を支給要件確認書に記載の上、労働者から申請いただくことが可能です。その場合、都道府県労働局から事業主に対して、確認や協力依頼を行います。
- ・ 都道府県労働局から、事業主や申請者に関係書類の提出などを求める場合がありますので、ご協力をお願いします。

既に不支給の決定通知を受けている方へ

本来、休業支援金は一度支給決定または不支給決定を受けた申請対象月については、その決定を変更することはできません。

ただし、「休業の事実」や「雇用の事実」が確認されないとして既に不支給決定を受けている方であっても、本リーフレットに掲載のケースに該当する場合には、改めて申請していただくことが可能です。その場合は、申請書等の申請に必要な書類に加えて不支給決定通知書の写しも提出してください。



新型コロナウイルス感染症対応休業支援金・給付金の 対象となる「休業」に関するQ&A

Q1	「休業開始月前の給与明細等により、6か月以上の間、原則として月4日以上勤務がある事実が確認可能」とありますが、休業開始月前6か月のうち、1か月でも4日間就労していない月があるとこれに該当しないのでしょうか。
A1	「6か月以上の間、原則として月4日以上勤務がある事実」と記載したのは、「継続して一定の頻度で就労していた実績」を確認する趣旨で示したものです。したがって、 <u>一時的に就労できなかったやむを得ない事情があり過去6か月の間に月4日就労していない月が一部あった場合を一律に除外するものではありません。</u> 事情を個別に申し出ていただければ、労働局において適切に判断します。
Q2	「6か月以上の間、原則として月4日以上勤務がある事実」が確認できた場合、「新型コロナウイルス感染症の影響がなければ申請対象月において同様の勤務を続けさせていた意向」の確認はどのような基準で行われますか。「新型コロナウイルス感染症の影響以外に休業に至った事情がある場合はこの限りではない」とのことですが、例えばどのような場合が該当するでしょうか。
A2	新型コロナウイルス感染症の影響は、直接・間接問わず幅広い業種に出ていますので、新型コロナウイルス感染症による何らかの影響で事業活動に何らかの支障が生じ、その結果として、申請者を就労させなかったことが確認できれば、意向があったものとして取扱います。 また、新型コロナウイルス感染症の影響以外に休業に至った事情がある場合としては、例えば、労働者本人の病気による入院や学業への専念などの労働者の都合により4月以降は就労しない予定であった、店舗自体が従前から閉店や改装を予定していた、といったような場合が考えられます。 こうした事実の有無については、労働局から労働者本人と事業主それぞれから確認を取るために連絡を行うことがありますので、その際にはご協力をお願いします。仮に、事業主から明確な回答が得られない場合や協力が得られない場合であっても、上記のような新型コロナウイルス感染症の影響以外に休業に至った事情が確認されない場合は、休業支援金の対象となる休業として取り扱います。
Q3	リーフレットが公表された10月30日以降に不支給決定通知書が送られてきた場合、再度の申請はできないのでしょうか。
A3	リーフレットに記載されたケースに該当する場合には、再申請いただくことが可能です。その場合には、申請書等の申請に必要な書類を再度用意いただくとともに、可能であれば「6か月以上の間、原則として月4日以上勤務がある事実」を確認出来る資料（労働条件通知書や給与明細、賃金台帳等）を同封の上、送付してください。加えて、不支給決定通知書の写しも提出してください。既に不支給決定通知書を処分等してしまっている場合は、申請書の備考欄にその旨記載していただくようお願いいたします。 なお、審査に当たって、労働者本人や事業主から労働条件通知書や給与明細、賃金台帳等の関係資料の提出を依頼することがありますので、ご協力ください。
Q4	事業主が、支給要件確認書の「休業させましたか」欄に「いいえ」とチェックしていても、リーフレットに記載の要件に該当すれば支給の対象となりますか。
A4	リーフレットに記載のケースに該当する場合であって、他の支給要件を満たしている場合には支給対象となります。その際、労働者・事業主双方に労働局から必要な事項の確認等をさせていただくことがありますので、ご協力をお願いします。

